MARUYAMA

Per un utilizzo sicuro del tagliasiepe

SI QUALITÀ GARANTITA



Abbigliamento e dispositivi personali di sicurezza

- **Indossate un equipaggiamento protettivo come mostrato in figura. Indossatelo correttamente.**

- **Indossate occhiali protettivi. Sono estremamente utili e importanti per proteggere i vostri occhi da eventuali urti di oggetti estranei.**

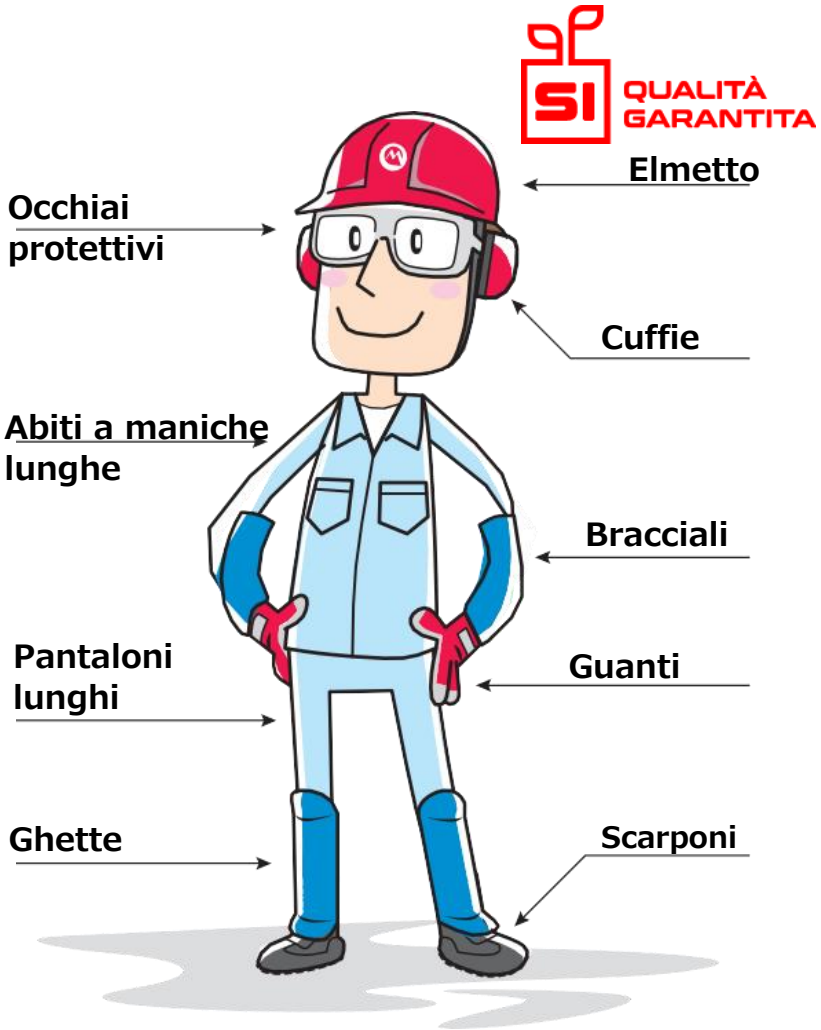

Prima dell'utilizzo-1

MARUYAMA

【Precauzioni di utilizzo】

- Innanzitutto, prima di utilizzare la macchina, leggete attentamente il manuale di utilizzo.

- Non utilizzate la macchina quando:
  - siete ammalati
  - siete stanchi
  - vi sentite poco bene
  - siete in gravidanza
  - siete ubriachi
  - siete sotto effetto di farmaci

Prima dell'utilizzo-2

MARUYAMA

【Avvertenze quando assemblate il tagliasiepe】

- Seguite le istruzioni riportare nel manuale di utilizzo per montare correttamente il tagliasiepe.

【Controllo del serraggio viti e della lama】

- Controllate tutte le viti e serratele se sono allentate.
- La lama è molto affilata. Indossate sempre i guanti per maneggiarla.
- Se la lama è danneggiata o deformata, sostituitela con una nuova.

E' necessaria una certa tolleranza se volete che le lame si muovano liberamente.
Fate riferimento alle istruzioni riportate nel manuale di utilizzo per la regolazione.
Le lame sono regolate correttamente al momento dell'invio.

Prima dell'utilizzo-3

MARUYAMA

【Carburante】

- Per i motori a 2 tempi, usate una miscela di benzina con olio per motori a 2 tempi. Formulate la miscela in base alla qualità dell'olio a 2 tempi.

- Il rapporto della miscela dipende dalla qualità dell'olio.

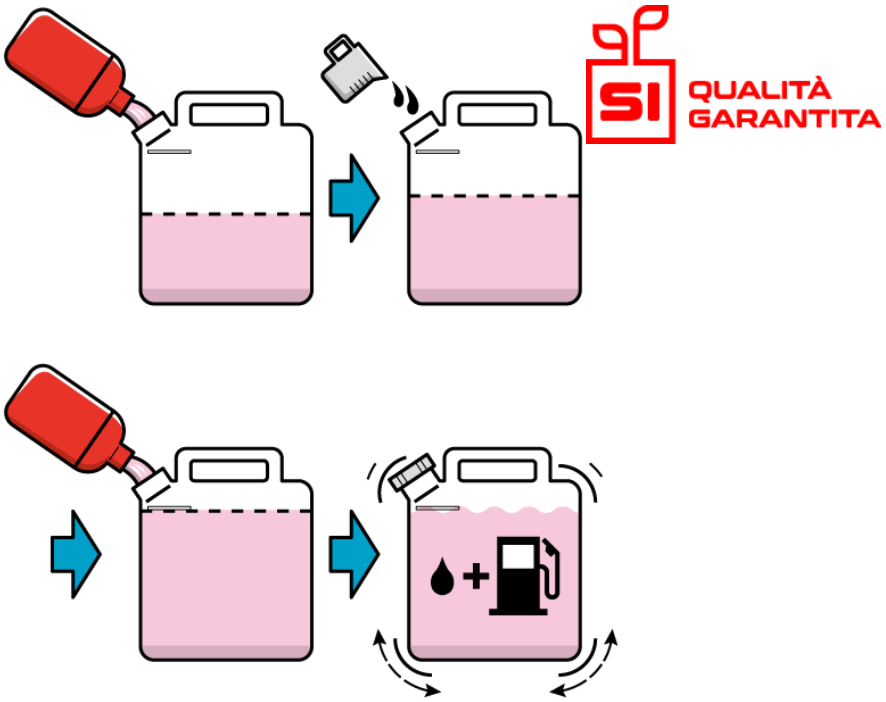

Benzina	Olio per motori 2-tempi	
	50 : 1	25 : 1
	ISO-L-EGC/ EGD, JASO classe FC/FD, o equivalente olio per motori a 2-tempi	ISO-L-EGB, JASO classe FB, o equivalente olio per motori a 2-tempi
1L	20ml	40ml
2L	40ml	80ml
5L	100ml	200ml

Avvertenze di utilizzo

MARUYAMA

SI QUALITÀ GARANTITA

- Non distraetevi mentre state usando il tagliasiepe. Potreste causare serie lesioni o addirittura la morte.

- Prima di avviare il motore, accertatevi che non vi sia nessuno nei paraggi.

- Attenzione al rischio d'incendio quando fate rifornimento. Mantenete una distanza minima di 5 metri dall'area in cui avete fatto rifornimento di benzina.

- Spegnete la macchina quando:
  - lasciate la macchina incustodita
  - dovete rimuovere residui dalla lama
  - eseguite il rabbocco della benzina
  - eseguite interventi, manutenzione e pulizia

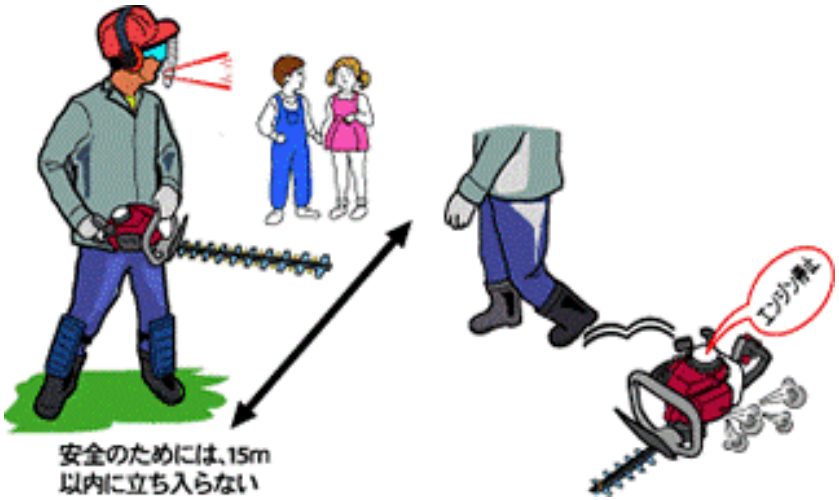

Come tagliare le siepi

MARUYAMA

SI QUALITÀ GARANTITA

- **Non salite mai su scale o piattaforme instabili.**
- **Lo spessore massimo dei rametti che si possono tagliare è di 7 mm.**

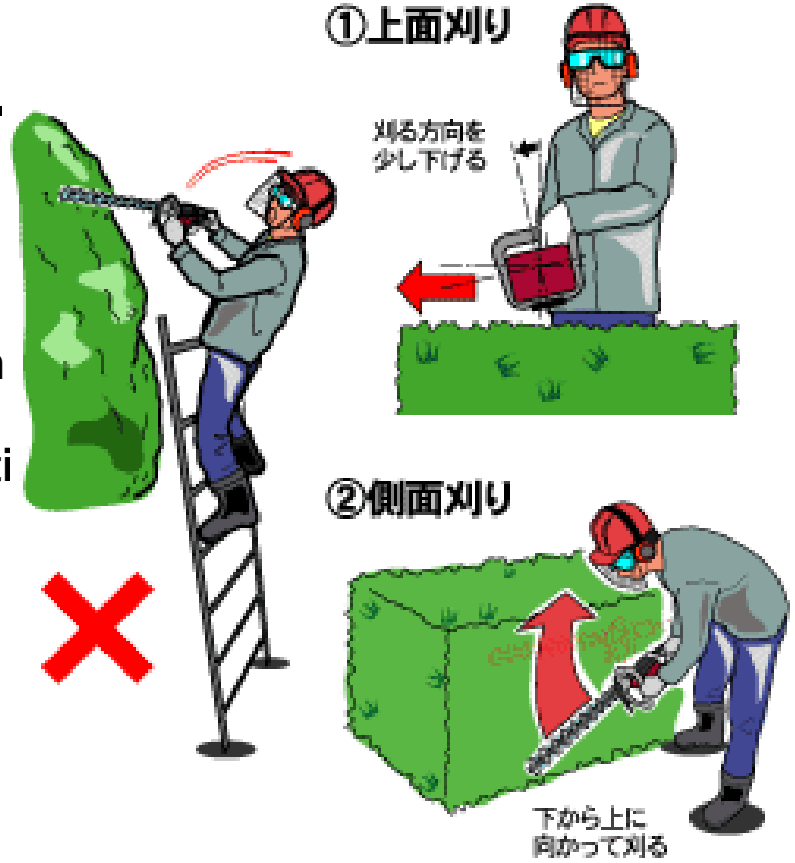

【Come tagliare bene la siepe】

①Taglio della parte superiore della siepe

Abbassate leggermente la punta della lama in direzione del taglio. Usate il vostro corpo come asse per tagliare la siepe con movimenti circolari.

②Taglio laterale della siepe

Tenete la lama più lontana possibile dal vostro corpo. Il taglio dovrebbe essere verticale, con movimenti dal basso verso l'alto, procedendo per fasce allineate.

Cura della vostra salute

- **Prendetevi una pausa dopo il lavoro.**

- **Tenetevi ben idratati, specialmente in estate.**

Avvertenze dopo l'utilizzo

MARUYAMA

SI QUALITÀ GARANTITA

【Unità principale – serbatoio benzina, tubetti】

- Se prevedete che il prossimo utilizzo sarà dopo oltre 10 giorni, rimuovete la benzina dal serbatoio e dal carburante.

- Rimuovete la spugna dal filtro aria e pulitela con benzina o carosene.
- Verificate se vi sono depositi di sporco nel motore. Pulite se necessario.

- Fate controllare regolarmente la macchina presso il rivenditore.

Controlli dopo l'utilizzo

MARUYAMA

SI QUALITÀ GARANTITA

【Lama】

- Indossate dei guanti da lavoro e pulite la lama. Verificate che non sia danneggiata.

- Lubrificate le superfici di contatto della lama con olio a basso grado di viscosità.



【Coppia conica】

- Ogni 10 ore, iniettate del grasso a base di litio e resistente alle alte temperature tramite l'apposite ingrassatore.

- Verificate che viti e dadi non si siano allentati e serrateli se necessario.

Attenzione

- **Se percepite qualcosa di anomalo, spegnete il motore e verificate la causa. Non usate la macchina finché il problema non è stato risolto.**

- **Tenete sempre la macchina fuori dalla portata dei bambini.**

- **Non usate la macchina per scopi diversi da quelli per cui è stata progettata.**

Lavorate e conservate sempre la macchina in piena sicurezza. La vostra sicurezza e incolumità è molto importante per noi.

Suggerimenti

MARUYAMA

- **Una manutenzione regolare dopo la stagione di utilizzo allungherà la vita della vostra macchina.**

SI QUALITÀ GARANTITA



Consultate il sito tramite il QR code!!!

- **Per la riparazione del motore, suggeriamo di sostituire le varie component con il "kit" perché se, ad esempio, sostituite il carburatore senza la sua guarnizione, potreste peggiorare la situazione anziché migliorarla.**